




Envoi de messages aux participants

Le clavardage facile

1. Ouvrez la liste des participants, en cliquant sur l'icône  après vous être connecté à l'appli.
2. Envoyez votre message, après avoir trouvé la personne avec qui vous souhaitez communiquer en faisant défiler la liste ou en utilisant la barre de recherche en haut de l'écran.

Cliquez sur leur nom, puis sur l'icône  pour commencer votre message. Si vous souhaitez poursuivre une conversation déjà entamée puis sur [mes messages](#).

Comment bloquer un participant

1. Ouvrez la liste des participants. Comme avant, connectez-vous et cliquez sur l'icône .
2. Bloquez la personne, après l'avoir trouvée dans la liste en faisant défiler la liste ou en utilisant la barre de recherche en haut de l'écran.

Cliquez sur son nom, puis sur l'icône  de clavardage, mais n'écrivez rien, cliquez plutôt sur bloquer en haut à droite.